

ตารางแสดงวงเงินงบประมาณที่ได้รับจัดสรรและราคากลางในงานจ้างก่อสร้าง

๑. ชื่อโครงการ จ้างก่อสร้างอาคารพักเจ้าหน้าที่ ๓๒ ห้อง ๕ ชั้น (เพิ่มขึ้นได้ถุน) พื้นที่ใช้สอยประมาณ ๒,๒๕๐ ตารางเมตร ศูนย์สุขภาพจิตที่ ๖ ตำบลหนองข้างคอก อำเภอเมืองชลบุรี จังหวัดชลบุรี จำนวน ๑ หลัง

๒. หน่วยงานเจ้าของโครงการ กรมสุขภาพจิต

๓. วงเงินงบประมาณที่ได้รับจัดสรร ๑๙,๓๐๐,๖๐๐ บาท (สิบเก้าล้านสามแสนหกร้อยบาทถ้วน)

๔. ลักษณะงานโดยสังเขป จ้างก่อสร้างอาคารพักเจ้าหน้าที่ ๓๒ ห้อง ๕ ชั้น (เพิ่มขึ้นได้ถุน) พื้นที่ใช้สอยประมาณ ๒,๒๕๐ ตารางเมตร ศูนย์สุขภาพจิตที่ ๖ ตำบลหนองข้างคอก อำเภอเมืองชลบุรี จังหวัดชลบุรี จำนวน ๑ หลัง

๕. ราคากลางคำนวณ ณ วันที่ ๑๙ พ.ย. ๒๕๖๘

เป็นเงิน ๒๑,๘๕๒,๔๐๐ บาท (ยี่สิบเอ็ดล้านแปดแสนห้าหมื่นสองพันสี่ร้อยบาทถ้วน)

๖. บัญชีประมาณการราคากลาง

๖.๑ แบบ พร. ๖

๖.๒ แบบ พร. ๕

๖.๓ แบบ พร. ๔

๗. รายชื่อคณะกรรมการกำหนดราคากลาง

๗.๑ นางภัทรานิษฐ์ ทองตันไตรย์ ผู้อำนวยการศูนย์สุขภาพจิตที่ ๖ ประธานกรรมการ

๗.๒ นายสุริยะ เนินทอง ผู้เชี่ยวชาญด้านนโยบายและยุทธศาสตร์ด้านสุขภาพจิต กรรมการ

โรงพยาบาลศรีธัญญา

๗.๓ นายเกษมศักดิ์ สนจิตร์ นักวิชาการสาธารณสุขปฏิบัติการ กรรมการ

ศูนย์สุขภาพจิตที่ ๖

๗.๔ นายดำรงเกียรติ พลสวัสดิ์ศิริกุล นายช่างโยธาชำนาญงาน กรรมการ

กองแบบแผน กรมสนับสนุนบริการสุขภาพ

๗.๕ นางสาวรรณา ชุมสิทธิ์ นักจัดการงานทั่วไปปฏิบัติการ กรรมการและเลขานุการ

ศูนย์สุขภาพจิตที่ ๖

แบบสรุปราคากลางงานก่อสร้างอาคาร

| <input type="checkbox"/> | ชื่อโครงการ / งานก่อสร้าง | อาคารพักเจ้าหน้าที่ 32 ห้อง (เพิ่มขึ้นได้ถุน) | | |
|--|--|--|-------------------|--|
| <input type="checkbox"/> | สถานที่ก่อสร้าง | ศูนย์สุขภาพจิตที่ 6 จังหวัดชลบุรี | | |
| <input type="checkbox"/> | แบบเลขที่ | 8057 | เอกสารเลขที่ | ข.301/ธ.ค./65 |
| <input type="checkbox"/> | หน่วยงานเจ้าของโครงการ / งานก่อสร้าง | ศูนย์สุขภาพจิตที่ 6 จังหวัดชลบุรี | | |
| <input type="checkbox"/> | แบบ ปร.4 ที่แนบจำนวน | 10 | หน้า | พื้นที่ใช้สอย = 2,250 ตร.ม. (รวม 5 ชั้น) |
| <input type="checkbox"/> | ราคาค่าวัสดุ สำนักดัชนีเศรษฐกิจการค้า กระทรวงพาณิชย์ | จังหวัดชลบุรี ประจำเดือน กันยายน 2568 | | |
| <input type="checkbox"/> | คำนวณราคากลางเมื่อวันที่ | | เดือน | ตุลาคม พ.ศ. 2568 |
| | | หน่วย : บาท | | |
| หลักเกณฑ์การคำนวณราคากลางงานก่อสร้าง ตามหนังสือกรมบัญชีกลาง ด่วนที่สุด ที่ กค 0433.2/ว.499 ลงวันที่ 28 สิงหาคม 2566 | | | | |
| Factor F งานก่อสร้างอาคาร เจือจาง - เงินล่วงหน้าจ่าย 0% , - เงินประกันผลงานหัก 0% , - ดอกเบี้ยเงินกู้ 7% , - ค่าภาษีมูลค่าเพิ่ม 7% | | | | |
| ลำดับที่ | รายการ | ค่าก่อสร้าง | หมายเหตุ | |
| 1 | ค่างานส่วนที่ 1 ค่างานต้นทุน (คำนวณในราคาทุน) | 21,603,649 | รวมค่า Factor F | |
| 2 | ค่างานส่วนที่ 2 หมวดงานครุภัณฑ์จัดซื้อ หรือสั่งซื้อ | 38,520 | รวมค่า Vat | |
| 3 | ค่างานส่วนที่ 3 ค่าใช้จ่ายพิเศษตามข้อกำหนดฯ | 210,250 | - | |
| | | 21,852,419 | | |
| รวมค่าก่อสร้างทั้งโครงการ // งานก่อสร้าง | | 21,852,400 | | |
| (ตัวอักษร) | | ยี่สิบเอ็ดล้านแปดแสนห้าหมื่นสองพันสี่ร้อยบาทถ้วน | | |
| เฉลี่ยราคา | | 9,712 | บาท ต่อ ตารางเมตร | |

คณะกรรมการกำหนดราคากลาง

ลงชื่อ.....
 (นางภัทราภรณ์ หองตันไตรย์)
 ตำแหน่ง ผู้อำนวยการศูนย์สุขภาพจิตที่ 6

ลงชื่อ.....
 (นายสุริยะ เนินทอง)
 ตำแหน่ง ผู้เชี่ยวชาญด้านนโยบายและยุทธศาสตร์ด้านสุขภาพจิต
 โรงพยาบาลศรีธัญญา

ลงชื่อ.....
 (นายเกษมศักดิ์ สนจิตร)
 ตำแหน่ง นักวิชาการสาธารณสุขปฏิบัติการ
 ศูนย์สุขภาพจิตที่ 6

ลงชื่อ.....
 (นายดำรงศักดิ์ พลสวัสดิ์ศิริกุล)
 ตำแหน่ง นายช่างโยธาชำนาญงาน
 กองแบบแผน กรมสนับสนุนบริการสุขภาพ

ลงชื่อ.....
 (นางสาวรณณา ชุมสิทธิ์)
 ตำแหน่ง นักจัดการงานทั่วไปปฏิบัติการ
 ศูนย์สุขภาพจิตที่ 6

บัญชีแสดงรายการก่อสร้างสำหรับงานก่อสร้างอาคาร

ส่วนราชการ กองแบบแผน กรมสนับสนุนบริการสุขภาพ กระทรวงสาธารณสุข

| | | | | |
|--------------------------|---|---|--------------|--|
| <input type="checkbox"/> | โครงการก่อสร้าง | อาคารพักเจ้าหน้าที่ 32 ห้อง (เพิ่มขึ้นได้ถุน) | | |
| <input type="checkbox"/> | สถานที่ก่อสร้าง | ศูนย์สุขภาพจิตที่ 6 จังหวัดชลบุรี | | |
| <input type="checkbox"/> | หน่วยงานออกแบบแปลนและรายการ | กองแบบแผน กรมสนับสนุนบริการสุขภาพ | | |
| <input type="checkbox"/> | แบบเลขที่ | 8057 | เอกสารเลขที่ | ข.301/ธ.ค./65 พื้นที่ใช้สอย = 2,250 ตร.ม. (รวม 5 ชั้น) |
| <input type="checkbox"/> | ประมาณราคาตามแบบ | ปร.4 | จำนวน | 10 แผ่น จำนวนชั้น 5 ชั้น (รวมชั้นใต้ถุน) |
| <input type="checkbox"/> | ราคาค่าวัสดุ สำนักดัชนีเศรษฐกิจการค้า กระทรวงพาณิชย์ | ชลบุรี ประจำเดือน | | กันยายน 2568 |
| <input type="checkbox"/> | ราคาค่าแรงงานตามบัญชีค่าแรงงาน / ค่าดำเนินการ สำหรับถอดแบบคำนวณราคากลางงานก่อสร้างที่ กค 0433.2/ว.135 | | | |
| <input type="checkbox"/> | ประมาณราคาเมื่อเดือน | <input type="checkbox"/> ปรับราคาเมื่อเดือน | | ตุลาคม 2568 |

หลักเกณฑ์การคำนวณราคากลางงานก่อสร้าง ตามหนังสือกรมบัญชีกลาง ด่วนที่สุด ที่ กค 0433.2/ว.499 ลงวันที่ 28 สิงหาคม 2566

Factor F งานก่อสร้างอาคาร เงื่อนไข - เงินล่วงหน้าจ่าย 0% , - เงินประกันผลงานหัก 0% , - ดอกเบี้ยเงินกู้ 7% , - ค่าภาษีมูลค่าเพิ่ม 7%

| ลำดับที่ | รายการ | ราคาค่าก่อสร้างชนิดฐานราก | | หมายเหตุ |
|----------|---|--|-------------|-------------------|
| | | ตอกเสาเข็ม คอร. | เสาเข็มเจาะ | |
| 1 | ค่างานส่วนที่ 1 ค่าวัสดุและค่าแรงงานหมวดงานก่อสร้าง (ทุน) | 0 | 17,175,743 | |
| | ราคารวมค่า Factor F 1.2578 | 0 | 21,603,649 | สรุป ปร.5 ก |
| 2 | ค่างานส่วนที่ 2 หมวดงานครุภัณฑ์สั่งซื้อหรือจัดซื้อ | 0 | 36,000 | |
| | ราคารวมค่าภาษีมูลค่าเพิ่ม (VAT) 7% | 0 | 38,520 | สรุป ปร.5 ข |
| 3 | ค่างานส่วนที่ 3 ค่าใช้จ่ายพิเศษตามข้อกำหนด (ถ้ามี) | 0 | 210,250 | สรุป ปร.4 พ |
| | รวมเงิน (1)+(2)+(3) | 0 | 21,852,419 | |
| | คิดเป็นเงินทั้งสิ้นโดยประมาณ | 0 | 21,852,400 | |
| | (ตัวอักษร) | ยี่สิบเอ็ดล้านแปดแสนห้าหมื่นสองพันสี่ร้อยบาทถ้วน | | |
| | พื้นที่อาคาร 2,250 ตร.ม. | เฉลี่ยราคา | 0 | 9,712 บาท / ตร.ม. |

คณะกรรมการกำหนดราคากลาง

ลงชื่อ.....ประธาน
 (นางภัทรานิษฐ์ ทองตันไธรย์)
 ตำแหน่ง ผู้อำนวยการศูนย์สุขภาพจิตที่ 6

ลงชื่อ.....กรรมการ
 (นายสุริยะ เนินทอง)
 ตำแหน่ง ผู้เชี่ยวชาญด้านนโยบายและยุทธศาสตร์ด้านสุขภาพจิต
 โรงพยาบาลศรีธัญญา

ลงชื่อ.....กรรมการ
 (นายเกษมศักดิ์ สนจิตร์)
 ตำแหน่ง นักวิชาการสาธารณสุขปฏิบัติการ
 ศูนย์สุขภาพจิตที่ 6







ลงชื่อ.....กรรมการ
 (นายดำรงเกียรติ พลสวัสดิ์ศิริกุล)
 ตำแหน่ง นายช่างโยธาชำนาญงาน
 กองแบบแผน กรมสนับสนุนบริการสุขภาพ

ลงชื่อ.....กรรมการและเลขานุการ
 (นางสาวรณมา ชุมสิทธิ์)
 ตำแหน่ง นักจัดการงานทั่วไปปฏิบัติการ
 ศูนย์สุขภาพจิตที่ 6

หมายเหตุ - ปริมาณงานและราคาต่อหน่วยในบัญชีวัสดุนี้เป็นราคาเบื้องต้นเพื่อประกอบสำหรับขอจัดตั้งงบประมาณเท่านั้น
 - ปริมาณงานและราคาต่อหน่วยในบัญชีวัสดุนี้ ไม่สามารถใช้เป็นแนวทางในการกำหนดราคาได้ ผู้กำหนดราคากลางจะต้องจัดทำปริมาณงานและราคาต่อหน่วย ตามแบบรูปและเอกสารรายการประกอบแบบก่อสร้างที่กำหนด

บัญชีแสดงรายการก่อสร้างสำหรับงานก่อสร้างอาคาร

| โครงการก่อสร้าง | | อาคารพักเจ้าหน้าที่ 32 ห้อง (เพิ่มขึ้นได้ถุน) | | | แบบเลขที่ | | 8057 | |
|-----------------|--|---|--------|----------|--------------|-----------|--------------------|-----------|
| สถานที่ก่อสร้าง | | ศูนย์สุขภาพจิตที่ 6 จังหวัดชลบุรี | | | เอกสารเลขที่ | | ข.301/ธ.ค./65 | |
| ผู้ประมาณการ | | วันที่ประมาณราคา | | | พื้นที่อาคาร | | 2,250 ตร.ม | |
| ผู้ปรับราคา | | วันที่ปรับราคา | | | จำนวน | | 5 ชั้น (รวมได้ถุน) | |
| ลำดับ | รายการ | หน่วย | จำนวน | ค่าวัสดุ | | ค่าแรงงาน | | รวมเงิน |
| | | | | ต่อหน่วย | เป็นเงิน | ต่อหน่วย | เป็นเงิน | |
| | ส่วนที่ 1 ค่างานต้นทุน | | | | | | | |
| | กลุ่มงานที่ 1 | | | | | | | |
| | 1.1 งานโครงสร้างทั่วไป | | | | | | | |
| | 1.1.1 งานโครงสร้างอาคาร | | | | | | | |
| 1 | เจาะสำรวจดิน BORING TEST | จุด | 2 | 16,500 | 33,000 | 0 | 0 | 33,000 |
| 2 | เสาเข็มเจาะ Dia. 0.35 ม.รับน้ำหนักปลอดภัยไม่น้อยกว่า 30 ตัน/ตัน ความลึกปลายเสาเข็ม 14.00 ม | ตัน | 120 | 13,147 | 1,577,640 | 0 | 0 | 1,577,640 |
| 3 | ค่าแรงตัดหัวเสาเข็ม พร้อมขนย้าย | ตัน | 120 | 0 | 0 | 350 | 42,000 | 42,000 |
| 4 | ค่าขนย้ายดินจากเสาเข็มเจาะ | ลบ.ม | 199 | 0 | 0 | 70 | 13,930 | 13,930 |
| 5 | ทดสอบน้ำหนักบรรทุกเสาเข็มโดยวิธี STATIC LOAD TEST (รวมค่าเสาเข็มทดสอบ 1 ตัน) | จุด | 1 | 78,797 | 78,797 | 0 | 0 | 78,797 |
| 6 | ทดสอบความสมบูรณ์ของเสาเข็ม Pile Integrity Test | จุด | 120 | 0 | 0 | 300 | 36,000 | 36,000 |
| 7 | ขุดดิน-ถมคืน | ลบ.ม. | 65 | 0 | 0 | 142 | 9,230 | 9,230 |
| 8 | ดินถม | ลบ.ม. | 148 | 413 | 61,124 | 112 | 16,576 | 77,700 |
| 9 | ทรายหยาบ | ลบ.ม. | 33 | 560 | 18,480 | 104 | 3,432 | 21,912 |
| 10 | คอนกรีตหยาบรองพื้น (คอนกรีตผสมเสร็จ) | ลบ.ม. | 5 | 2,149 | 10,745 | 426 | 2,130 | 12,875 |
| 11 | คอนกรีตโครงสร้าง 240 KSC รูปทรงระบอก (คอนกรีตผสมเสร็จ) | ลบ.ม. | 358 | 2,269 | 812,302 | 519 | 185,802 | 998,104 |
| 12 | ไม้แบบหล่อคอนกรีต | | | | | | | |
| | - ไม้แบบ (ใช้50% ของทั้งหมด) | ตร.ม. | 2,135 | 260 | 555,100 | 0 | 0 | 555,100 |
| | - ไม้คร่าวยึดไม้แบบ | ลบ.ฟ | 640 | 280 | 179,200 | 0 | 0 | 179,200 |
| | - ค่าแรงประกอบไม้แบบ (คิด 100%) | ตร.ม. | 4,270 | 0 | 0 | 139 | 593,530 | 593,530 |
| 13 | ตะปู | กก. | 1,067 | 35 | 37,345 | 0 | 0 | 37,345 |
| 14 | เหล็กเสริมคอนกรีต | | | | | | | |
| | - SR 24 Dia. 6 มม. | กก. | 5,469 | 27.352 | 149,588 | 4.4 | 24,064 | 173,652 |
| | - SR 24 Dia. 9 มม. | กก. | 9,445 | 26.199 | 247,450 | 4.4 | 41,558 | 289,008 |
| | - SD 40 Dia. 12 มม. | กก. | 7,525 | 25.451 | 191,519 | 3.6 | 27,090 | 218,609 |
| | - SD 40 Dia. 16 มม. | กก. | 14,352 | 24.984 | 358,570 | 3.6 | 51,667 | 410,238 |
| | - SD 40 Dia. 20 มม. | กก. | 8,903 | 24.984 | 222,433 | 3.1 | 27,599 | 250,032 |
| 15 | ลวดผูกเหล็ก | กก. | 1,371 | 49.00 | 67,179 | 0 | 0 | 67,179 |
| 16 | พื้นสำเร็จรูปห้องเรียบหนา 5 ซม. รับน้ำหนักไม่น้อยกว่า 400 กก/ตร.ม. | ตร.ม | 1,385 | 260 | 360,100 | 25 | 34,625 | 394,725 |
| 17 | คอนกรีตทับหน้าหนา 0.05 ม.เหล็ก Dia 6 มม.@0.25 ม | ตร.ม | 1,385 | 220 | 304,700 | 35 | 48,475 | 353,175 |

1 
 2 
 3 
 4 
 5 
 No. 






โครงการก่อสร้าง อาคารพักเจ้าหน้าที่ 32 ห้อง (เพิ่มขึ้นใต้ถุน)

แบบเลขที่ 8057

สถานที่ก่อสร้าง ศูนย์สุขภาพจิตที่ 6 จังหวัดชลบุรี

เอกสารเลขที่ ข.301/ธ.ค./65

| ลำดับ | รายการ | หน่วย | จำนวน | ค่าวัสดุ | | ค่าแรงงาน | | รวมเงิน |
|-------|---|-------|-------|----------|-----------|-----------|-----------|-----------|
| | | | | ต่อหน่วย | เป็นเงิน | ต่อหน่วย | เป็นเงิน | |
| 18 | งานระบบป้องกันและกำจัดปลวก | | | | | | | |
| | - แบบฉีดยาล้างพื้นดิน | ตร.ม | 816 | 40 | 32,640 | 10 | 8,160 | 40,800 |
| | รวม 1.1.1 | | | | 5,297,911 | | 1,165,868 | 6,463,779 |
| | 1.1.2 งานหลังคา | | | | | | | |
| 1 | เหล็ก C 100x50x20x3.2 มม. | ท่อน | 113 | 1,028 | 116,164 | 0 | 0 | 116,164 |
| 2 | เพลทเหล็กหนา 5 มม. 0.15x0.20 ม. | แผ่น | 39 | 70 | 2,730 | 30 | 1,170 | 3,900 |
| 3 | Expansion Bolt Dia 1/2"x8" | ตัว | 78 | 15 | 1,170 | 15 | 1,170 | 2,340 |
| 4 | ค่าแรงโครงหลังคาเหล็ก | กก. | 4,124 | 0 | 0 | 10 | 41,240 | 41,240 |
| | รวม 1.1.2 | | | | 120,064 | | 43,580 | 163,644 |
| | 1.2 งานสถาปัตยกรรม | | | | | | | |
| | 1.2.1 งานวัสดุผนังหลังคา | | | | | | | |
| 1 | กระเบื้องลอนคู่เทาซีเมนต์ขนาด0.50x1.20ม. | แผ่น | 917 | 58 | 53,186 | 0 | 0 | 53,186 |
| 2 | ครอบลอนคู่ | แผ่น | 92 | 35 | 3,220 | 0 | 0 | 3,220 |
| 3 | สลักเกลียว | ตัว | 1,101 | 4.00 | 4,404 | 0 | 0 | 4,404 |
| 4 | ค่าแรงมุงกระเบื้อง | ตร.ม. | 363 | 0 | 0 | 45 | 16,335 | 16,335 |
| 5 | อุดปูนทรายปิดลอนกระเบื้อง | ม. | 78 | 25 | 1,950 | 20 | 1,560 | 3,510 |
| 6 | ฉนวนกันความร้อนชนิดเซรามิคโค้ดตีตั้งความหนา | | | | | | | |
| | รวมไม่น้อยกว่า 300 ไมครอน | ตร.ม. | 363 | 250 | 90,750 | 0 | 0 | 90,750 |
| | รวม 1.2.1 | | | | 153,510 | | 17,895 | 171,405 |
| | 1.2.2 งานฝ้าเพดาน | | | | | | | |
| 1 | แต่งท้องพื้นสำเร็จรูป | ตร.ม. | 571 | 20 | 11,420 | 20 | 11,420 | 22,840 |
| 2 | ฝ้าฉาบปูนเรียบ (ท้องพื้น ค.ส.ล.) | ตร.ม. | 138 | 82 | 11,316 | 87 | 12,006 | 23,322 |
| 3 | ฝ้ายิปซัมบอร์ดหนา 9 มม. ฉาบเรียบ | | | | | | | |
| | โครงคร่าโลหะชุบสังกะสี @ 0.40x1.20 ม. | ตร.ม. | 869 | 258 | 224,202 | 75 | 65,175 | 289,377 |
| 4 | ฝ้ายิปซัมบอร์ดหนา 9 มม. ชนิดทนชื้นฉาบเรียบ | | | | | | | |
| | โครงคร่าโลหะชุบสังกะสี @ 0.40x1.20 ม. | ตร.ม. | 475 | 359 | 170,525 | 75 | 35,625 | 206,150 |
| 5 | ฝ้ายิปซัมบอร์ดหนา 9 มม. ชนิดทนชื้น | | | | | | | |
| | โครงคร่าอลูมิเนียม T-BAR @ 0.60x0.60 ม. | ตร.ม. | 104 | 295 | 30,680 | 52 | 5,408 | 36,088 |
| | รวม 1.2.2 | | | | 448,143 | | 129,634 | 577,777 |

1  2  3  4  5 

W0. นอ. สุวิจิตร ไททอง


โครงการก่อสร้าง อาคารพักเจ้าหน้าที่ 32 ห้อง (เพิ่มขึ้นใต้ถุน)


แบบเลขที่ 8057


สถานที่ก่อสร้าง ศูนย์สุขภาพจิตที่ 6 จังหวัดชลบุรี



เอกสารเลขที่ ข.301/ธ.ค./65

| ลำดับ | รายการ | หน่วย | จำนวน | ค่าวัสดุ | | ค่าแรงงาน | | รวมเงิน |
|-------|--|-------|-------|----------|------------------|-----------|----------------|------------------|
| | | | | ต่อหน่วย | เป็นเงิน | ต่อหน่วย | เป็นเงิน | |
| | 1.2.3 งานพื้น - ผิวพื้น | | | | | | | |
| 1 | ผิวปูกระเบื้องเซรามิคขนาดไม่เล็กกว่า 12"x12" | ตร.ม. | 497 | 320 | 159,040 | 158 | 78,526 | 237,566 |
| 2 | ผิวปูกระเบื้องแกรนิตโต้ขนาดไม่เล็กกว่า 24"x24" | ตร.ม. | 1,020 | 468 | 477,360 | 222 | 226,440 | 703,800 |
| 3 | ผิวขัดมันเรียบ | ตร.ม. | 60 | 112 | 6,720 | 87 | 5,220 | 11,940 |
| 4 | บัวเชิงผนัง PVC สูง 6" หนา 10 มม. | ม. | 992 | 155 | 153,760 | 40 | 39,680 | 193,440 |
| 5 | หลังคาและรางน้ำ ค.ส.ล. ผิวขัดมัน ทับหน้าด้วย วัสดุกันร้อน-กันซึมเซรามิคโค้ตติ้ง หนารวม ไม่น้อยกว่า 1000 ไมครอน | ตร.ม. | 106 | 500 | 53,000 | 87 | 9,222 | 62,222 |
| 6 | งานผิวพื้นบันได | | | | | | | |
| | - ขานพักบันไดผิวปูกระเบื้องเซรามิคขนาด 12"x12" ผิวขัดมัน | ตร.ม. | 65 | 320 | 20,800 | 158 | 10,270 | 31,070 |
| | - ชั้นบันไดผิวปูกระเบื้องเซรามิคขนาด 12"x12" ผิวขัดมัน | ม | 173 | 247 | 42,731 | 158 | 27,334 | 70,065 |
| | - จมูกบันไดอลูมิเนียมฝั่มสี PVC. 3 เส้น | ม | 194 | 250 | 48,500 | 42 | 8,148 | 56,648 |
| 7 | ปูนทรายทับหน้าผิวขัดเรียบชั้นใต้ถุน | ตร.ม. | 390 | 112 | 43,680 | 87 | 33,930 | 77,610 |
| 8 | พื้น ค.ส.ล. ทางลาดขึ้นอาคารผิวขัดเรียบ หนา 0.12 ซม. เสริมเหล็ก Dia 9 มม. @ 0.20 ม. | ตร.ม. | 90 | 360 | 32,400 | 115 | 10,350 | 42,750 |
| | รวม 1.2.3 | | | | 1,037,991 | | 449,120 | 1,487,111 |
| | 1.2.4 งานผนัง - ผิวผนัง | | | | | | | |
| 1 | ก่ออิฐมวลเบาหนา 7.5 ซม. | ตร.ม. | 1,360 | 211 | 286,960 | 56 | 76,160 | 363,120 |
| 2 | ผนังก่ออิฐมวลเบาหนาครึ่งแผ่น | ตร.ม. | 850 | 305 | 259,250 | 94 | 79,900 | 339,150 |
| 3 | ฉาบปูนเรียบ | ตร.ม. | 3,345 | 56 | 187,320 | 87 | 291,015 | 478,335 |
| 4 | ฉาบปูนโครงสร้าง | ตร.ม. | 2,075 | 80 | 166,000 | 105 | 217,875 | 383,875 |
| 5 | ปูกระเบื้องเคลือบสีขนาดไม่เล็กกว่า 12"x12" | ตร.ม. | 885 | 258 | 228,330 | 166 | 146,910 | 375,240 |
| 6 | เสาเอ็น, คานทับหลัง ค.ส.ล. | ม. | 1,254 | 88 | 110,352 | 46 | 57,684 | 168,036 |
| 7 | ผนังราวบันได ก่ออิฐครึ่งแผ่น+ทับหลัง ค.ส.ล. | ม. | 47 | 455 | 21,385 | 350 | 16,450 | 37,835 |
| | ฉาบปูนขัดมันเรียบ สูงรวม 0.90 ม. | | | | | | | |
| 8 | ผนังค.ส.ล. หนา 10 ซม. ผิวฉาบเรียบ 1 ด้าน | ตร.ม. | 21 | 770 | 16,170 | 373 | 7,833 | 24,003 |
| | รวม 1.2.4 | | | | 1,275,767 | | 893,827 | 2,169,594 |

1 
C.O.


นอ. สุวิทย์

3 
กบ. ส. กัด

4  5 


โครงการก่อสร้าง อาคารพักเจ้าหน้าที่ 32 ห้อง (เพิ่มขึ้นใต้ถุน)


แบบเลขที่ 8057


สถานที่ก่อสร้าง ศูนย์สุขภาพจิตที่ 6 จังหวัดชลบุรี

เอกสารเลขที่ ข.301/ธ.ค./65

| ลำดับ | รายการ | หน่วย | จำนวน | ค่าวัสดุ | | ค่าแรงงาน | | รวมเงิน |
|-------|--|-------|-------|----------|------------------|-----------|----------------|------------------|
| | | | | ต่อหน่วย | เป็นเงิน | ต่อหน่วย | เป็นเงิน | |
| | 1.2.5 งานประตูด - หน้าต่าง พร้อมอุปกรณ์ (วงกบอลูมิเนียมทั้งหมด ยกเว้น ป.4) | | | | | | | |
| 1 | ป1:0.90x2.00 ม.บานไฟเบอร์กลาสสำเร็จรูป | ชุด | 32 | 6,310 | 201,920 | 350 | 11,200 | 213,120 |
| 2 | ป2:0.80x2.00 ม.บานไฟเบอร์กลาสสำเร็จรูป + บานมุ้งลวดอลูมิเนียมตอนล่างแผ่น อลูมิเนียมสูง 0.60 ม. | ชุด | 32 | 6,930 | 221,760 | 375 | 12,000 | 233,760 |
| 3 | ป3:0.80x2.00 ม.บานไฟเบอร์กลาสสำเร็จรูป | ชุด | 32 | 5,780 | 184,960 | 325 | 10,400 | 195,360 |
| 4 | ป4:บาน PVC ขนาด 0.70x2.00 ม. | ชุด | 32 | 2,080 | 66,560 | 250 | 8,000 | 74,560 |
| 5 | ป5:บานประตูเหล็กม้วน | ชุด | 2 | 5,400 | 10,800 | 0 | 0 | 10,800 |
| 6 | น1:เกล็ดปรับมมอลูมิเนียม&เหล็กกันขโมย | | | | | | | |
| | - 1น1 | ชุด | 32 | 1,975 | 63,200 | 285 | 9,120 | 72,320 |
| | - 2น1 | ชุด | 64 | 3,600 | 230,400 | 510 | 32,640 | 263,040 |
| | - 3น1 | ชุด | 32 | 5,225 | 167,200 | 740 | 23,680 | 190,880 |
| 7 | น2:เกล็ดปรับมมฯ &เหล็กกันขโมย 5 เกล็ด | ชุด | 32 | 1,230 | 39,360 | 200 | 6,400 | 45,760 |
| 8 | ประตูทางขึ้นบันไดบานเปิดสวิงคู่ พร้อมช่องแสง | | | | | | | |
| | ด้านข้าง - บน | ชุด | 2 | 32,000 | 64,000 | 4,000 | 8,000 | 72,000 |
| | รวม 1.2.5 | | | | 1,250,160 | | 121,440 | 1,371,600 |
| | 1.2.6 งานสุขภัณฑ์ พร้อมอุปกรณ์ | | | | | | | |
| 1 | โถส้วมนั่งราบ พร้อมหม้อน้ำ | ชุด | 32 | 4,970 | 159,040 | 450 | 14,400 | 173,440 |
| 2 | อ่างล้างหน้าแขวนผนัง พร้อมอุปกรณ์ | ชุด | 32 | 4,125 | 132,000 | 450 | 14,400 | 146,400 |
| 3 | ที่ใส่กระดาษชำระ | ชุด | 32 | 430 | 13,760 | 120 | 3,840 | 17,600 |
| 4 | ชั้นวางของเคลือบขาว | ชุด | 32 | 550 | 17,600 | 120 | 3,840 | 21,440 |
| 5 | กระจกเงารอบอลูมิเนียม 18"x20" ปรับมุม | ชุด | 32 | 420 | 13,440 | 70 | 2,240 | 15,680 |
| 6 | ราวแขวนผ้า | ชุด | 32 | 500 | 16,000 | 70 | 2,240 | 18,240 |
| 7 | ฝักบัวก้านแข็งติดผนัง | ชุด | 32 | 2,050 | 65,600 | 170 | 5,440 | 71,040 |
| 8 | ที่ใส่สบู่ | ชุด | 32 | 540 | 17,280 | 120 | 3,840 | 21,120 |
| 9 | ก๊อมน้ำแป้นโครเมียม | ชุด | 32 | 350 | 11,200 | 25 | 800 | 12,000 |
| 10 | ฝักบัวชำระ | ชุด | 32 | 360 | 11,520 | 35 | 1,120 | 12,640 |
| 11 | STOP VALVE | ชุด | 96 | 220 | 21,120 | 35 | 3,360 | 24,480 |
| | รวม 1.2.6 | | | | 478,560 | | 55,520 | 534,080 |

1 
C/O.

2 
ผอ. สุวิทย์

3 
นางสาวกมลรัตน์

4 

5 


โครงการก่อสร้าง อาคารพักเจ้าหน้าที่ 32 ห้อง (เพิ่มขึ้นใต้ถุน)


แบบเลขที่ 8057


สถานที่ก่อสร้าง ศูนย์สุขภาพจิตที่ 6 จังหวัดชลบุรี

เอกสารเลขที่ ข.301/ร.ค./65

| ลำดับ | รายการ | หน่วย | จำนวน | ค่าวัสดุ | | ค่าแรงงาน | | รวมเงิน |
|--|--|--------|-------|----------|----------------|-----------|----------------|----------------|
| | | | | ต่อหน่วย | เป็นเงิน | ต่อหน่วย | เป็นเงิน | |
| 1.2.7 งานทาสี | | | | | | | | |
| 1 | ทาสีอัลมัลชั้นทนสภาวะอากาศ ภายใน-ภายนอก | ตร.ม. | 7,473 | 74 | 553,002 | 28 | 209,244 | 762,246 |
| 2 | ทาสีกันสนิมโครงหลังคา ทับหน้าด้วยสีทนไฟ | ตร.ม. | 325 | 230 | 74,750 | 35 | 11,375 | 86,125 |
| รวม 1.2.7 | | | | | 627,752 | | 220,619 | 848,371 |
| 1.2.8 งานเบ็ดเตล็ด | | | | | | | | |
| 1 | ครอบช่องทางขึ้นหลังคา-แผ่นสแตนเลส หนา 1 มม. ม้วนขอบตรงปลาย ๗ | ชุด | 1 | 2,500 | 2,500 | 700 | 700 | 3,200 |
| 2 | ท่อระบายน้ำหลังคาผ่านคาน ท่อPVC 8.5 Dia 2" ยาว 0.20 ม. | อัน | 12 | 15 | 180 | 15 | 180 | 360 |
| 3 | แผงกันแดดเกล็ดอลูมิเนียมอบสี กว้าง 0.60 ม. ยาวประมาณ 1.50 - 1.60 ม. บริเวณระเบียง | ชุด | 32 | 2,100 | 67,200 | 300 | 9,600 | 76,800 |
| 4 | แผ่นป้ายรายละเอียดติดอาคาร | ชุด | 1 | 3,000 | 3,000 | 100 | 100 | 3,100 |
| 5 | อ่างซิงค์สแตนเลสสำเร็จรูป พร้อมขาตั้ง 1หลุมพร้อม ที่วางข้างขนาดยาวไม่น้อยกว่า 80 เซนติเมตร ติดตั้งพร้อมต่อเชื่อมท่อน้ำดี ท่อน้ำทิ้งและก๊อกน้ำ จนใช้งานได้ | ชุด | 32 | 4,500 | 144,000 | 700 | 22,400 | 166,400 |
| รวม 1.2.8 | | | | | 216,880 | | 32,980 | 249,860 |
| 1.3 งานระบบสุขาภิบาลและดับเพลิง | | | | | | | | |
| 1 | ระบบท่อประปา | | | | | | | |
| 1.1 | ท่อ PVC 13.5 | | | | | | | |
| | Dia 4" | ม. | 4 | 230 | 920 | 120 | 480 | 1,400 |
| | Dia 2" | ม. | 70 | 64 | 4,480 | 40 | 2,800 | 7,280 |
| | Dia 1 1/2" | ม. | 46 | 42 | 1,932 | 30 | 1,380 | 3,312 |
| | Dia 1" | ม. | 300 | 25 | 7,500 | 30 | 9,000 | 16,500 |
| | Dia 3/4" | ม. | 156 | 15 | 2,340 | 30 | 4,680 | 7,020 |
| | Dia 1/2" | ม. | 392 | 12 | 4,704 | 30 | 11,760 | 16,464 |
| | - ข้อต่อ อุปกรณ์ท่อ เหล็กยึดท่อ,ค่าทดสอบ,ทาสี | รายการ | 1 | 19,689 | 19,689 | 5,906 | 5,906 | 25,595 |
| 1.2 | BALL FLOAT VALVE | | | | | | | |
| | - ขนาด Dia 1" | ชุด | 6 | 900 | 5,400 | 200 | 1,200 | 6,600 |
| 1.3 | GATE VALVE | | | | | | | |
| | - ขนาด Dia 2 1/2" | ชุด | 1 | 2,299 | 2,299 | 500 | 500 | 2,799 |

1 
อ.อ.

2 
พ.อ. สุวิมล

3 
กบ.สวัสดิ์






4 

5 

โครงการก่อสร้าง อาคารพักเจ้าหน้าที่ 32 ห้อง (เพิ่มขึ้นใต้ถุน)
สถานที่ก่อสร้าง ศูนย์สุขภาพจิตที่ 6 จังหวัดชลบุรี

แบบเลขที่ 8057
เอกสารเลขที่ ข.301/ธ.ค./65

| ลำดับ | รายการ | หน่วย | จำนวน | ค่าวัสดุ | | ค่าแรงงาน | | รวมเงิน |
|-------|--|--------|-------|----------|----------|-----------|----------|---------|
| | | | | ต่อหน่วย | เป็นเงิน | ต่อหน่วย | เป็นเงิน | |
| 1.4 | BALL VALVE | | | | | | | |
| | - ขนาด Dia 2" | ชุด | 14 | 1,330 | 18,620 | 400 | 5,600 | 24,220 |
| | - ขนาด Dia 1-1/2" | ชุด | 2 | 845 | 1,690 | 300 | 600 | 2,290 |
| | - ขนาด Dia 1" | ชุด | 12 | 455 | 5,460 | 200 | 2,400 | 7,860 |
| | - ขนาด Dia 3/4" | ชุด | 64 | 340 | 21,760 | 150 | 9,600 | 31,360 |
| 1.5 | FLEXIBLE CONNECTOR | | | | | | | |
| | - ขนาด Dia 2" | ชุด | 4 | 1,170 | 4,680 | 400 | 1,600 | 6,280 |
| 1.6 | WATER METER | | | | | | | |
| | - ขนาด Dia 3/4" | ชุด | 32 | 1,050 | 33,600 | 150 | 4,800 | 38,400 |
| 1.7 | เครื่องสูบน้ำพร้อมถังความดันตัวเครื่อง | ชุด | 1 | 160,000 | 160,000 | 6,000 | 6,000 | 166,000 |
| | ประกอบติดกับมอเตอร์ 300 ลิตร/นาที | | | | | | | |
| | สูบล่งสูง 30 ม. ,3000 รอบ/นาที | | | | | | | |
| | พร้อมตู้ควบคุมเครื่องสูบน้ำ และถังความดัน | | | | | | | |
| | (PACKAGED BOOSTER SET) | | | | | | | |
| 1.8 | ถังเก็บน้ำสแตนเลสขนาดจุ 4000 ลิตร | | | | | | | |
| | พร้อมขาตั้ง | ชุด | 6 | 29,700 | 178,200 | 1,000 | 6,000 | 184,200 |
| 1.9 | พื้น ค.ส.ล. วางถังเก็บน้ำ | รายการ | 1 | 39,400 | 39,400 | 18,750 | 18,750 | 58,150 |
| 2 | ระบบท่อน้ำเสีย,ท่อระบายอากาศและท่อระบายน้ำโสโครก | | | | | | | |
| 2.1 | ท่อ P.V.C. ชั้น 8.5 | | | | | | | |
| | ขนาด Dia 6" | ม. | 80 | 285 | 22,800 | 200 | 16,000 | 38,800 |
| | ขนาด Dia 4" | ม. | 240 | 134 | 32,160 | 100 | 24,000 | 56,160 |
| | ขนาด Dia 2-1/2" | ม. | 196 | 59 | 11,564 | 50 | 9,800 | 21,364 |
| | ขนาด Dia 2" | ม. | 336 | 37 | 12,432 | 40 | 13,440 | 25,872 |
| | ขนาด Dia 1-1/2" | ม. | 72 | 24 | 1,728 | 30 | 2,160 | 3,888 |
| | - ข้อต่อ อุปกรณ์ท่อ เหล็กยึดท่อ,ค่าทดสอบ,ทาสี | รายการ | 1 | 64,547 | 64,547 | 19,364 | 19,364 | 83,911 |
| 2.3 | FLEXIBLE RUBBER | | | | | | | |
| | - ขนาด Dia 6" | ชุด | 2 | 950 | 1,900 | 300 | 600 | 2,500 |
| 2.4 | FLOOR DRAIN ขนาด Dia 2" | ชุด | 64 | 465 | 29,760 | 200 | 12,800 | 42,560 |
| 2.5 | VENT THROUGH ROOF ขนาด Dia 2" | ชุด | 8 | 650 | 5,200 | 200 | 1,600 | 6,800 |
| 3 | ท่อระบายน้ำฝน | | | | | | | |
| 3.1 | ท่อ P.V.C. ชั้น 8.5 | | | | | | | |
| | ขนาด Dia 2-1/2" | ม. | 360 | 59 | 21,240 | 50 | 18,000 | 39,240 |
| | ขนาด Dia 2" | ม. | 100 | 37 | 3,700 | 40 | 4,000 | 7,700 |
| | - ข้อต่อ อุปกรณ์ท่อ เหล็กยึดท่อ,ค่าทดสอบ,ทาสี | รายการ | 1 | 19,951 | 19,951 | 5,987 | 5,987 | 25,938 |
| 3.2 | AREA DRAIN | | | | | | | |
| | ขนาด Dia 2" | ชุด | 80 | 560 | 44,800 | 200 | 16,000 | 60,800 |

1  2  3  4  5 

วอ.
วอ. สุวิมล
โกมลศักดิ์




โครงการก่อสร้าง อาคารพักเจ้าหน้าที่ 32 ห้อง (เพิ่มขึ้นได้ถุน)

แบบเลขที่ 8057

สถานที่ก่อสร้าง ศูนย์สุขภาพจิตที่ 6 จังหวัดชลบุรี

เอกสารเลขที่ ข.301/ธ.ค./65

| ลำดับ | รายการ | หน่วย | จำนวน | ค่าวัสดุ | | ค่าแรงงาน | | รวมเงิน |
|-------|--|-------|-------|----------|-----------|-----------|----------|-----------|
| | | | | ต่อหน่วย | เป็นเงิน | ต่อหน่วย | เป็นเงิน | |
| 3.3 | ROOF DRAIN | | | | | | | |
| | - ขนาด Dia 2 1/2" | ชุด | 24 | 640 | 15,360 | 250 | 6,000 | 21,360 |
| 3.4 | FLEXIBLE RUBBER | | | | | | | |
| | - ขนาด Dia 2 1/2" | ชุด | 20 | 520 | 10,400 | 125 | 2,500 | 12,900 |
| 4 | งานระบายน้ำนอกอาคาร | | | | | | | |
| 4.1 | วางระบายน้ำรอบอาคารพร้อมผา.ส.ล | ม. | 130 | 900 | 117,000 | 360 | 46,800 | 163,800 |
| 4.2 | ถังบำบัดน้ำเสียขนาด 15 ลบ.ม./วัน | ชุด | 1 | 323,000 | 323,000 | 70,000 | 70,000 | 393,000 |
| | รวม 1.3 | | | | 1,250,216 | | 362,107 | 1,612,323 |
| | 1.4 งานระบบไฟฟ้าและสื่อสาร | | | | | | | |
| | 1.4.1 งานระบบไฟฟ้า - ดวงโคม (รวมเอกสาร ก.77/ม) | | | | | | | |
| 1 | โคม LED 1x18 W ขาเหล็กเปลือยติดเพดาน / ฝังฝ้าเพดาน | ชุด | 244 | 645 | 157,380 | 115 | 28,060 | 185,440 |
| 2 | โคม LED 1x18 W ขาเหล็กเปลือยติดผนัง | ชุด | 10 | 645 | 6,450 | 115 | 1,150 | 7,600 |
| 3 | โคมไฟฝังฝ้า (ห้องน้ำชั้นล่าง) | ชุด | 2 | 420 | 840 | 115 | 230 | 1,070 |
| 4 | ตัวรับไฟฟ้าแบบคู่ 2 P+E ฝังผนัง | ชุด | 96 | 180 | 17,280 | 100 | 9,600 | 26,880 |
| 5 | สวิตช์ 10A250V ฝังผนัง S | ชุด | 194 | 70 | 13,580 | 80 | 15,520 | 29,100 |
| 6 | สวิตช์ 10A 250V ฝังผนัง S2 | ชุด | 10 | 95 | 950 | 85 | 850 | 1,800 |
| 7 | สวิตช์ 10A 250V ฝังผนัง 2S2 | ชุด | 10 | 140 | 1,400 | 90 | 900 | 2,300 |
| 8 | ตู้จ่ายไฟฟ้าย่อย 3 0 4W 12 ช่อง | ชุด | 4 | 9,010 | 36,040 | 500 | 2,000 | 38,040 |
| 9 | ตู้ MDB (FORM 2 + DIGITAL METER และ PILOT LAMP) | ชุด | 1 | 177,110 | 177,110 | 8,000 | 8,000 | 185,110 |
| 10 | MCB WITH ENCLOSER 20A 3 04W 3P | ชุด | 1 | 1,865 | 1,865 | 300 | 300 | 2,165 |
| 11 | แผงมิเตอร์ไฟฟ้า ขนาด 5A 2P อยู่ใน ตู้โลหะติดผนัง 8 ตัว/ชุด | ชุด | 4 | 19,460 | 77,840 | 1,500 | 6,000 | 83,840 |
| 12 | COMSUMER UNIT 4 ช่อง เมน 20 A พร้อมเบรกเกอร์ย่อย ประจำห้องพัก | ชุด | 32 | 1,865 | 59,680 | 300 | 9,600 | 69,280 |
| 13 | MCCB PUMP | ชุด | 1 | 4,500 | 4,500 | 300 | 300 | 4,800 |
| 13 | เดินสายร้อยท่อ | จุด | 352 | 600 | 211,200 | 150 | 52,800 | 264,000 |
| 14 | สายเมนไฟฟ้า | | | | | | | |
| | สาย NYY 185 mm | ม. | 150 | 935 | 140,250 | 115 | 17,250 | 157,500 |
| | สาย NYY 150 mm | ม. | 50 | 751 | 37,550 | 100 | 5,000 | 42,550 |
| | สาย THW 16 mm | ม. | 172 | 71 | 12,212 | 20 | 3,440 | 15,652 |
| | สาย THW 6 mm | ม. | 2,816 | 30 | 84,480 | 12 | 33,792 | 118,272 |
| | สาย THW 4 mm | ม. | 1,355 | 17 | 23,035 | 10 | 13,550 | 36,585 |

1 
No.2 
No. สุวิภา3 
No. อดิศักดิ์4  5 

โครงการก่อสร้าง อาคารพักเจ้าหน้าที่ 32 ห้อง (เพิ่มขึ้นใต้ถุน)

แบบเลขที่ 8057

สถานที่ก่อสร้าง ศูนย์สุขภาพจิตที่ 6 จังหวัดชลบุรี

เอกสารเลขที่ ข.301/ธ.ค./65

| ลำดับ | รายการ | หน่วย | จำนวน | ค่าวัสดุ | | ค่าแรงงาน | | รวมเงิน |
|-------|--|-------|-------|----------|-----------|-----------|----------|-----------|
| | | | | ต่อหน่วย | เป็นเงิน | ต่อหน่วย | เป็นเงิน | |
| | อุปกรณ์ประกอบสาย | เหมา | 1 | 23,615 | 23,615 | 0 | 0 | 23,615 |
| 15 | ท่อร้อยสาย | | | | | | | |
| | ท่อร้อยสาย Dia 4" HDPE | ม. | 40 | 198 | 7,920 | 34 | 1,360 | 9,280 |
| | ท่อร้อยสาย Dia 1 1/4" EMT | ม. | 39 | 80 | 3,120 | 32 | 1,248 | 4,368 |
| | ท่อร้อยสาย Dia 3/4" EMT | ม. | 105 | 48 | 5,040 | 24 | 2,520 | 7,560 |
| | ราง WIRE WAY 4" X 4" | ม. | 180 | 266 | 47,880 | 45 | 8,100 | 55,980 |
| | อุปกรณ์ประกอบท่อ | เหมา | 1 | 12,251 | 12,251 | 0 | 0 | 12,251 |
| 16 | พัดลมติดผนังขนาด 10 นิ้ว พร้อมงานเดินสายและเดินรับ | ชุด | 32 | 1,780 | 56,960 | 530 | 16,960 | 73,920 |
| | รวม 1.4.1 | | | | 1,220,428 | | 238,530 | 1,458,958 |
| | 1.4.2 งานระบบแจ้งเพลิงไหม้ | | | | | | | |
| 1 | FIRE ALARM CONTROL PANEL | ชุด | 1 | 23,200 | 23,200 | 3,000 | 3,000 | 26,200 |
| 2 | MANUAL FIRE ALARM STATION | ชุด | 8 | 1,200 | 9,600 | 90 | 720 | 10,320 |
| 3 | FIRE ALARM BELL | ชุด | 8 | 750 | 6,000 | 90 | 720 | 6,720 |
| 4 | เดินท่อร้อยสายทนไฟ | จุด | 16 | 1,200 | 19,200 | 300 | 4,800 | 24,000 |
| | รวม 1.4.2 | | | | 58,000 | | 9,240 | 67,240 |
| | ส่วนที่ 2 หมวดงานครุภัณฑ์จัดซื้อหรือสั่งซื้อ | | | | | | | |
| | 2.1 งานครุภัณฑ์สั่งซื้อ | | | | | | | |
| | รวม 2.1 | | | | 0 | | 0 | 0 |
| | 2.2 ระบบคีย์การ์ดเข้า-ออก | | | | | | | |
| 1 | คีย์การ์ด ติดประตู เข้า ออก สแกนด้วยลายนิ้วมือ พร้อมบัตรจำนวน 100 ใบ | ชุด | 2 | 12,000 | 24,000 | 6,000 | 12,000 | 36,000 |
| | รวม 2.2 | | | | 24,000 | | 12,000 | 36,000 |
| | ส่วนที่ 3 ค่าใช้จ่ายพิเศษตามข้อกำหนด | | | | | | | |
| 1 | ค่าเช่ารถโมบายเครน,รถปัมคอนกรีต | วัน | 23 | 8,000 | 184,000 | 0 | 0 | 184,000 |
| 3 | รั้วชั่วคราวกันบริเวณก่อสร้าง | ม. | 105 | 250 | 26,250 | 0 | 0 | 26,250 |
| | รวม | | | | 210,250 | | 0 | 210,250 |

1

๘๐.

2

๘๑๐. ๘/๓๖/๖

3

๘๑๑. ๘/๓๖/๖

4 5